

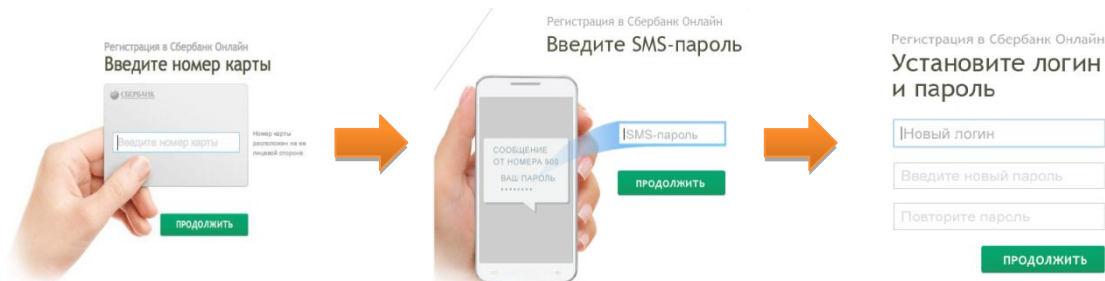
## Инструкция по оплате в адрес Автотранспортного Колледжа в системе Сбербанк Онлайн

1. Зайдите на сайт [www.sberbank.ru](http://www.sberbank.ru)




2. Перейдите по ссылке, нажав кнопку «Вход»

В случае если Вы используете Сбербанк Онлайн впервые, необходимо зарегистрироваться. Для успешной регистрации Вам потребуется банковская карта и телефон, на который подключен услуга Мобильный банк:



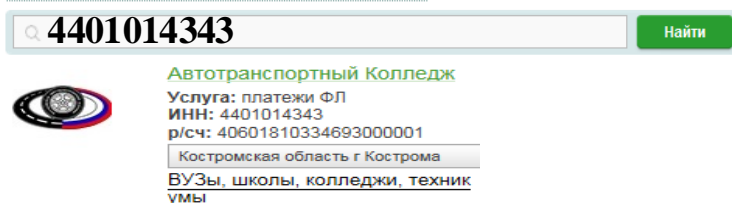
3. Для входа в систему Сбербанк Онлайн необходимо ввести **идентификатор** или **логин**, а также **постоянный пароль** клиента



4. Далее необходимо подтвердить вход путем ввода одноразового пароля, полученного посредством смс-сообщения
5. В главном меню выберите раздел «Переводы и платежи»



6. В строке поиска введите ИНН/название, выберите услугу **Автотранспортный колледж Оплата покупок и услуг КОСТРОМСКАЯ ОБЛАСТЬ Г КОСТРОМА**



7. Заполните необходимые поля формы: Выберите карту списания и введите ФИО плательщика. Далее введите ФИО ребенка и выберите назначение платежа, сверьте реквизиты и проведите оплату. После этого подтвердите операцию SMS-паролем. Далее Вы можете распечатать чек. Отследить ход выполнения операции можно в «Истории операций»

